

# Tvoříme ze dřeva

Zpracováváme dřevěné polotovary k sestavení dřevěných výrobků pro děti MŠ a ZŠ

## Postup

- opracování jednotlivých dílů smírkovým papírem
- lepení lepidlem Herkules
- větší části se stloukají hřebíky
- výrobky se ponechávají v přírodní podobě nebo dozdobují dle možností a fantazie

- Všechny výrobky jsou vymyšleny záměrně tak, aby
- byly **jednoduché na zpracování** a povedly se opravdu každému
  - byly **motivační** pro první seznámení se děti se dřevem jako materiálem a neodradila je složitost zpracování prvního výrobku
  - **navazovaly** na mezipředmětové vztahy s hodinami prvouky, výtvarné výchovy, dopravní výchovy, přírodovědy, matematiky /viz. geodeska podporující metodu prof. Hejného/
  - byla **možnost dalšího využití** při školních jarmocích, v pracovních dílnách s rodiči, družinách, zájmových kroužcích, na táborech aj.

## Zajišťujeme

- projektové dny na téma "Tvoříme ze dřeva" (dle dohody pro celou školu)
- ukázky zpracování výrobku pro učitele odebírající si výrobky pro žáky /**bezplatně**/
- semináře se zaměřením na práci se dřevem ve školách a zpracování uvedených výrobků

Objednat si můžete v jakémkoliv množství během celého roku na emailové adrese. Větší zakázky dodáváme osobně, ostatní se zasílají poštou.

Autor, výrobce, dodavatel  
**Mgr. Jan Helis**  
Na Výsluní 240  
755 01 Vsetín

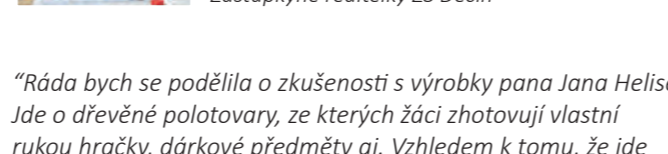
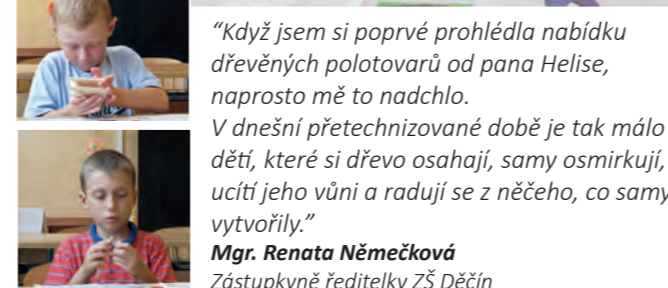


Tel. 608 404 013, helis.jan@seznam.cz, www.geodeska.cz

## Co děti vytvořily ...



## Reference ...



"Ráda bych se podělila o zkušenosti s výrobky pana Jana Helise. Jde o dřevěné polotovary, ze kterých žáci zhotovují vlastní rukou hračky, dárkové předměty aj. Vzhledem k tomu, že jde o přírodní materiál, děti s ním velmi rády pracují. Tato tvořivá činnost velmi vhodně rozvíjí jemnou motoriku, fantazii, samostatnost a vůbec praktickou zručnost, kterou žáci v poslední době tolik postrádají. Tyto činnosti také odpovídají novému ŠVP, lze je zařadit do nejrůznějších předmětů jako prvouka, prac. výchova, výtvar. výchova atp. Jednotlivé komponenty jsou velmi vhodně připraveny, takže všichni žáci, i ti nejmladší, se kterými jsem tyto činnosti vykonávala, byli schopni téměř bez pomoci svůj výrobek vytvořit. Před samotným tvořením je vhodná instruktáž pro učitele. Doporučuji pro tvořivé činnosti ve škole, školní družině i zájmových kroužcích."  
**Mgr. Gabriela Matyáštková**  
ZŠ Vizovice



## POLOTOVARY

vhodné k řezání a vyřezávání - pro využití v dílnách na II. stupni ZŠ

Vše je vyrobeno z kvalitního smrkového nebo modřínového řeziva a vysušeno na 8 – 12 % vlhkosti. Uvádíme rozměr průřezu, rozměr (mm) / cena (Kč). Délka vždy 1 m.


## Lišty a hranoly

8 x 8	20,-
5 x 20	20,-
12 x 12	25,-
7 x 30	28,-
8 x 45	30,-
20 x 60	35,-
20 x 85	45,-



# Tvoříme ze dřeva

Ukázka jednoduchého postupu



Příklad polotovarů pro letadlo

Pomůcka pro předměty pracovní činnosti na 1. i 2. stupni



Už od roku 2004 ..

# Tvoříme ze dřeva

SOUPRAVA DŘEVĚNÝCH POLOTOVARŮ



EVROPSKÝ SBOR SOLIDARITY

vyrobeno ze dřeva z Valašska

EKO





**Káča**  
(bez čtvercové podložky)  
průměr 4 cm  
délka 10 cm  
15 Kč



**Stojánek na ubrousky**  
Smrkové dřevo  
13 x 8 x 4 cm  
30 Kč



**Vločka**  
Smrkové  
+ lipové dřevo  
průměr 28 cm  
75 Kč



**Slunečnice**  
Smrkové  
+ lipové dřevo  
průměr 13 cm  
výška 35 cm  
42 Kč



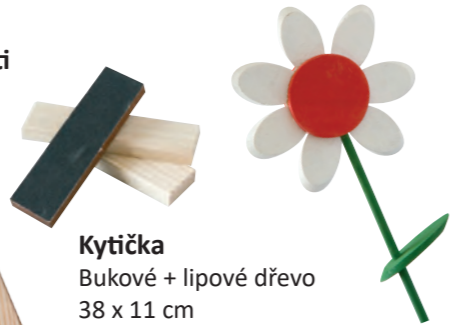
**Stromeček I**  
Smrkové  
+ lipové dřevo  
výška 35 cm  
37 Kč



**Svícen (hvězda)**  
Smrkové dřevo  
průměr 14 cm  
35 Kč

**Brousítko pro děti**

Smrkové dřevo  
+ brusné plátno  
3 x 11 cm  
8 Kč



**Kytička**

Bukové + lipové dřevo  
38 x 11 cm  
Přírodní provedení (bez nátěru)  
40 Kč



**Stromeček II**  
Smrkové dřevo  
výška 21 cm  
30 Kč

**Velikonoční vejce**

Smrkové dřevo  
15 x 11 x 2 cm  
38 Kč



**Gumičkovník**  
Smrkové dřevo  
výška 22 cm  
39 Kč



**Sluníčko**

Smrkové  
+ lipové dřevo  
průměr 18 cm  
výška 40 cm  
42 Kč

**Věšák II**

Smrkové dřevo  
35 x 8 x 6 cm  
55 Kč



**Roubená chaloupka**

28 dílů  
Smrkové dřevo  
9 x 10 x 7 cm  
55 Kč



**Krmítko I**

Smrkové dřevo  
19 x 15 x 17 cm  
105 Kč



**Krmítko II**

Smrkové dřevo  
+ asfaltový šindel  
17 x 19 x 21 cm  
130 Kč  
Pro školy s vlastní dílnou



**Krmítko III**

Smrkové dřevo  
+ asfaltový šindel  
21 x 21 x 28 cm  
170 Kč



**Krmítko IV**

Smrkové dřevo  
+ asfaltový šindel  
25 x 21 x 15 cm  
130 Kč



**Budka I**

Smrkové dřevo  
+ asfaltový šindel  
14 x 14 x 24 cm  
170 Kč



**Budka II**

Smrkové dřevo  
+ asfaltový šindel  
23 x 21 x 33 cm  
200 Kč



**Letadlo**

Smrkové dřevo  
30 x 30 x 9 cm  
65 Kč  
Pro školy s vlastní dílnou

**Bedna**

Smrkové dřevo  
19 x 30 x 34 cm  
150 Kč



**Hrábě velké**

Smrkové + lipové  
+ bukové dřevo  
40 x 21 x 5 cm  
43 Kč



**Hrábě malé**

Smrkové + lipové  
+ bukové dřevo  
14 x 25 x 5 cm  
37 Kč



**Rozcestník**

Smrkové dřevo  
9 x 10 x 21 cm  
55 Kč



**Geodeska velká**  
Smrkové dřevo  
+ 25 lipových kolíčků  
délky 5 cm  
15 x 15 x 2 cm  
90 Kč

**Možnosti využití:**  
Modelování geometrických obrazců  
v hodinách matematiky



**Geodeska malá**

Smrkové dřevo  
+ 9 lipových kolíčků  
délky 5 cm  
9 x 9 x 2 cm  
60 Kč



**Domeček pro křečka**

Smrkové dřevo  
18 x 14 x 11 cm  
50 Kč

**Plachetnice**

Smrkové + bukové dřevo  
25 x 6 x 19 cm  
55 Kč



**Formule**

Smrkové + lipové dřevo  
13 x 9 x 6 cm  
55 Kč



**Kostka**

Smrkové dřevo  
3 x 3 x 3 cm  
5 Kč



**Kuře**

**velikonoční motiv**  
Smrkové + lipové dřevo  
výška cca 38 cm  
48 Kč



**Sada domečků  
k dobroušení  
a domalování**  
Smrkové dřevo  
Celkový rozměr  
30 x 15 x 2 cm  
75 Kč

**Domeček k dobroušení  
a domalování**

Smrkové dřevo  
16 x 14 x 2 cm  
50 Kč



**Geodeska kruhová**

Smrkové dřevo  
+ 13 lipových kolíčků  
15 x 15 x 2 cm  
70 Kč



**Bedýnka**

Smrkové dřevo  
dno sololit  
21 x 31 x 13 cm  
110 Kč



**Stojánek na šperky**

Smrkové a lipové dřevo  
30 x 9 x 24 cm  
50 Kč



**Anděl**

Smrkové a lipové  
dřevo  
14 x 2 x 15 cm  
40 Kč



**aktuální nabídka**

Uvedené ceny jsou platné  
při odběru nad 10 ks.  
Při odběru pod 10 ks bude  
ke každému výrobku  
připočtena DPH 21 %.